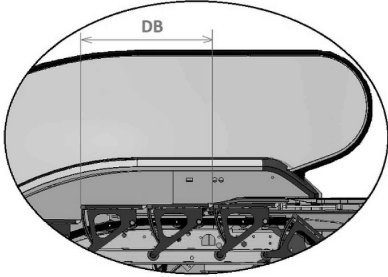
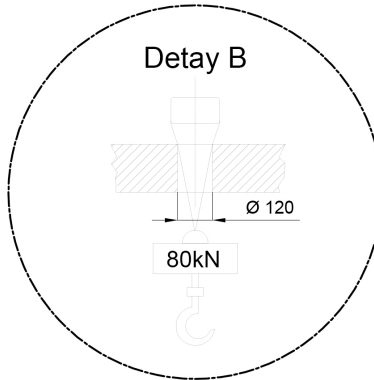


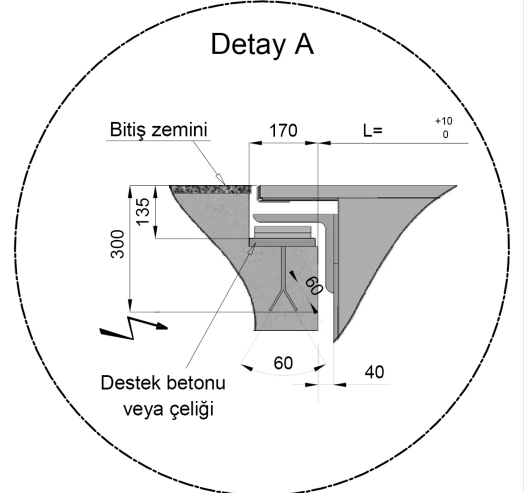
Detay C



Detay B



Detay A



REAKSİYONLAR

ORTA DESTEK	YOK	600			800			1000					
		R1 (kN)	3.5xL+15.5	4xL+17	4.5xL+18.5	R2 (kN)	3.5xL+10	4xL+11	4.5xL+11.5				
VAR		600			800			1000					
		R1 (kN)	4.1xL2+15.5	4.5xL2+16.1	5xL2+17.5	R2 (kN)	4.1xL1+7.8	4.5xL1+7.8	5xL1+8.5	R3 (kN)	4.25xL+9.5	4.5xL+10.5	5.2xL+11.5

A	600	800	1000
B	838	1038	1238
C	1140	1340	1540
D	1250	1450	1650

A=Basamak genişliği
 B=El bandı merkezleri arası mesafe
 C=Merdiven genişliği
 D=Yürüyen merdiven montajı için gerekli olan boşluk (bir merdiven için)
 DB=Giriş-çıkış düz basamak sayısı